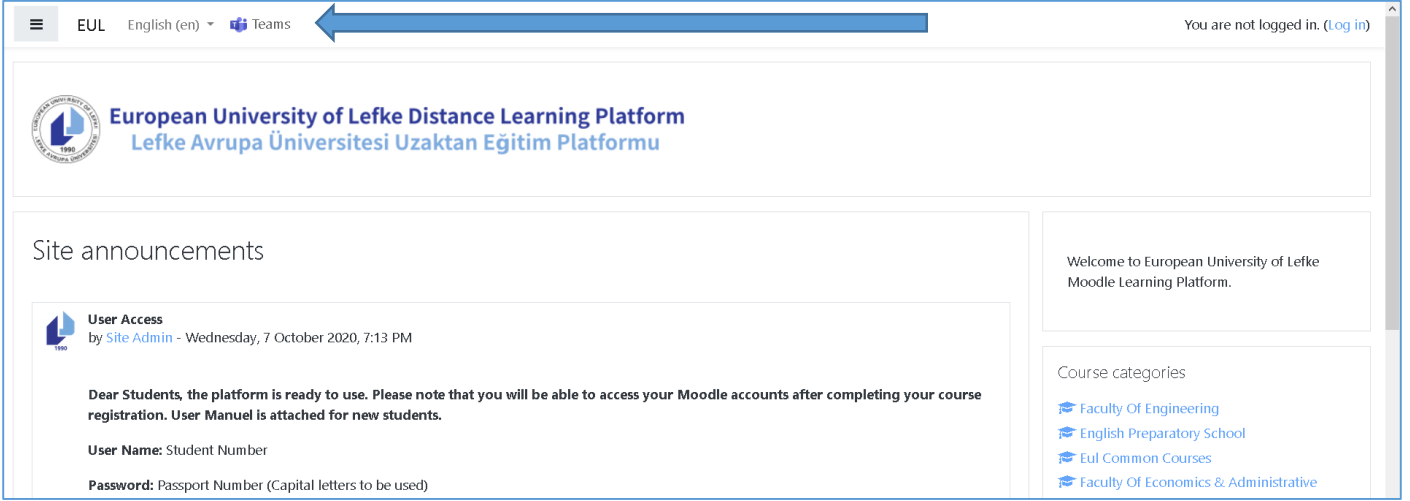


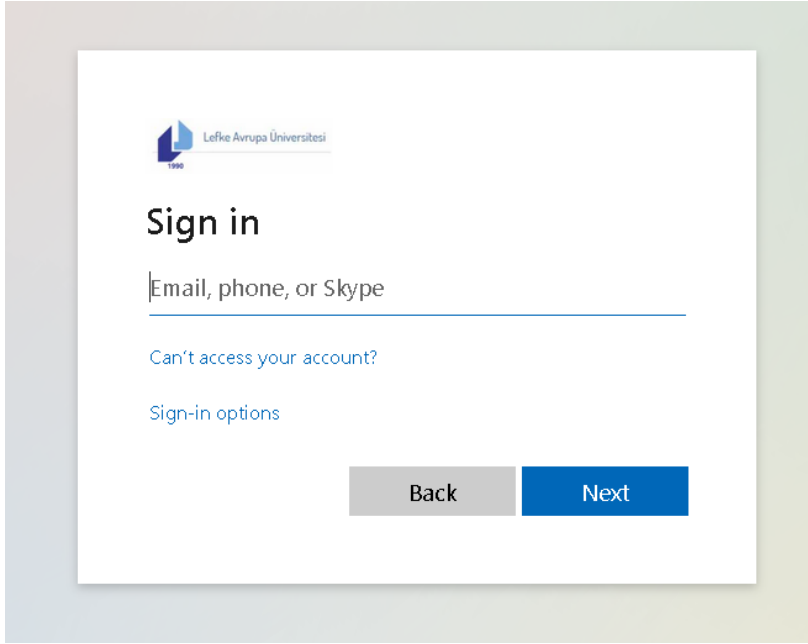
## LAÜ MS Teams Çevrimiçi Eğitim Platformu

Öncelikle <https://moodle.eul.edu.tr> LAÜ Uzaktan Eğitim Platformunu ziyaret edip MS Teams Logosunu tuşlayın



The screenshot shows the Moodle Learning Platform interface for the European University of Lefke. The top navigation bar includes the university logo, the text "European University of Lefke Distance Learning Platform" and "Lefke Avrupa Üniversitesi Uzaktan Eğitim Platformu", and a "Teams" button. The main content area is divided into two columns. The left column contains "Site announcements" with a message from "User Access" dated Wednesday, 7 October 2020, 7:13 PM. The message states: "Dear Students, the platform is ready to use. Please note that you will be able to access your Moodle accounts after completing your course registration. User Manual is attached for new students. User Name: Student Number Password: Passport Number (Capital letters to be used)". The right column contains a welcome message: "Welcome to European University of Lefke Moodle Learning Platform." and a list of "Course categories" including "Faculty Of Engineering", "English Preparatory School", "Eul Common Courses", and "Faculty Of Economics & Administrative".

Alternatif olarak <https://teams.microsoft.com> adresini ziyaret edebilirsiniz. Burada Web Tarayıcınız ile veya bilgisayarınıza indireceğiniz MS Teams uygulamasıyla derslerinize katılabilirsiniz.



The screenshot shows the Microsoft Teams sign-in page for Lefke Avrupa Üniversitesi. The page features the university logo and the text "Lefke Avrupa Üniversitesi". The main heading is "Sign in". Below the heading is a text input field labeled "Email, phone, or Skype". There are two links: "Can't access your account?" and "Sign-in options". At the bottom, there are two buttons: "Back" and "Next".

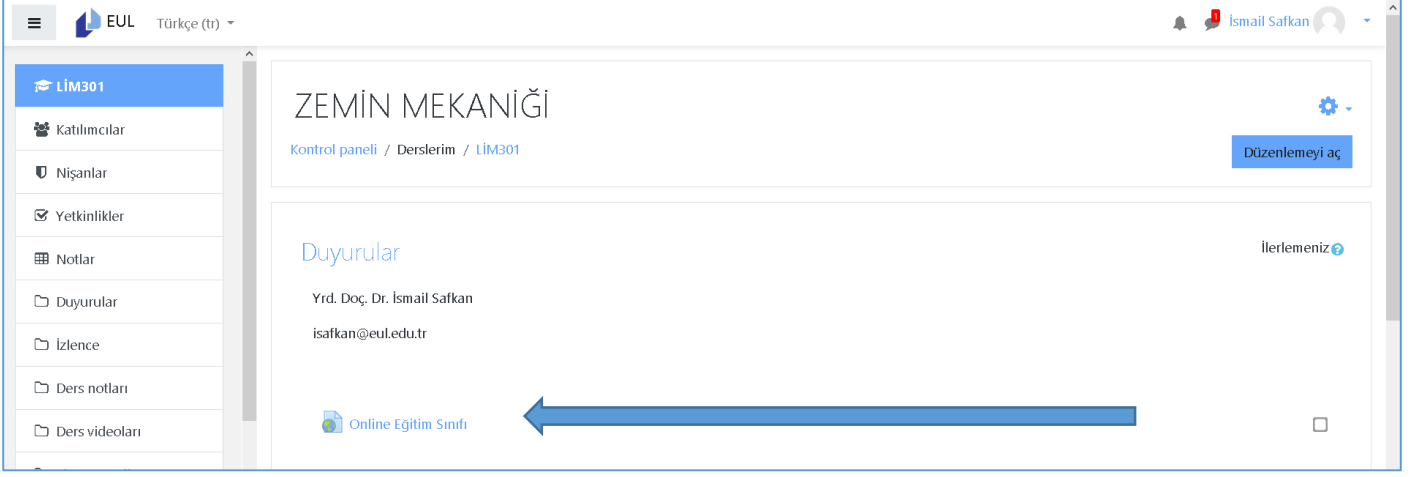
Kullanıcı adınız: daha önceden eposta adresinize gönderilmiştir. (Eposta için <https://std.eul.edu.tr>)

Şifreniz daha önceden eposta adresinize gönderilmiştir. (Eposta için <https://std.eul.edu.tr>)

MS Teams için giriş konusunda problem yaşıyorsanız <https://portal.eul.edu.tr> adresine giriş yapmalısınız

Hala problem yaşıyor iseniz [helpdesk201@eul.edu.tr](mailto:helpdesk201@eul.edu.tr) adresine eposta gönderip yardım alabilirsiniz.

Öncelikle LAÜ Moodle Uzaktan Eğitim Platformunu ziyaret edip bu dönem almakta olduğunuz derslere kayıt yaptırmalısınız. Moodle'da bulunan ders sayfalarında öğretim elemanı tarafınca paylaşılan bağlantıyı kullanarak MS Teams sınıfına kaydolabilirsiniz.



The screenshot shows the Moodle course page for 'ZEMİN MEKANİĞİ' (LİM301). The page is in Turkish. The sidebar on the left contains navigation options: 'LİM301', 'Katılımcılar', 'Nişanlar', 'Yetkinlikler', 'Notlar', 'Duyurular', 'İzlenice', 'Ders notları', and 'Ders videoları'. The main content area displays the course title 'ZEMİN MEKANİĞİ' and a notice section titled 'Duyurular'. The notice is from 'Yrd. Doç. Dr. İsmail Safkan' with the email 'isafkan@eu.edu.tr'. A blue arrow points to a link labeled 'Online Eğitim Sınıfı'.

Online Eğitim Sınıfına dahil olmak için istek göndermeli ve öğretim elemanının sizi sınıfa kabul etmesini beklemelisiniz.